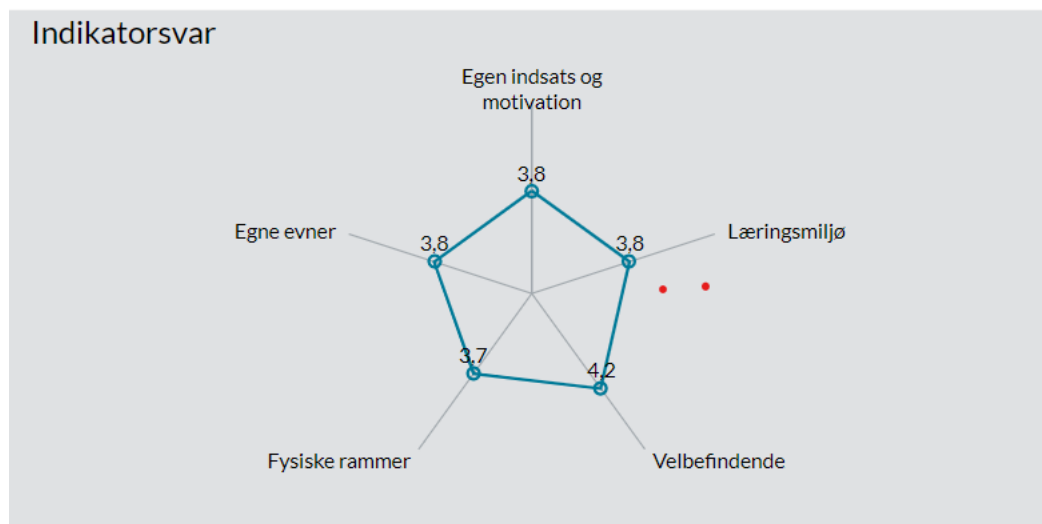


Elevtrivslen på EUDX-Business på SCU 2022



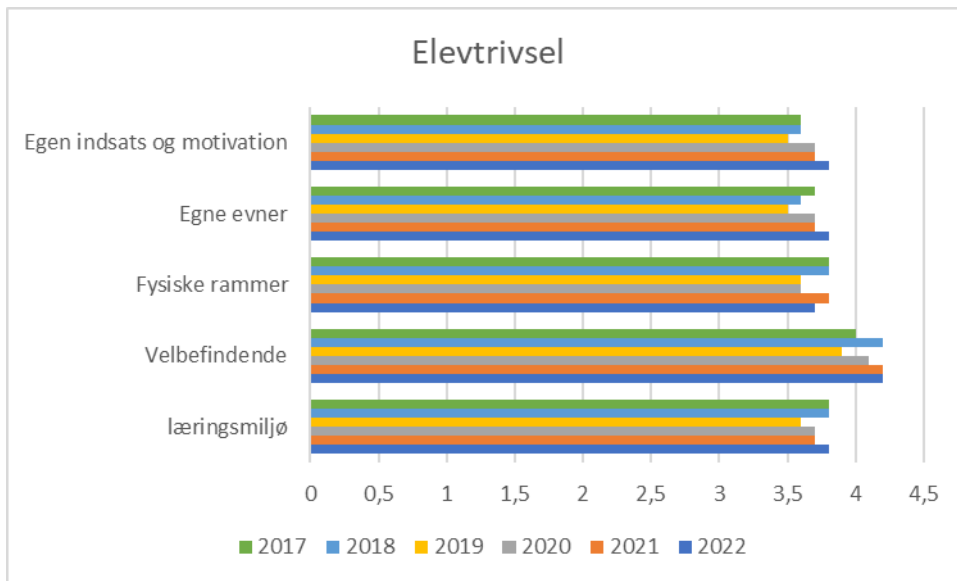
Kilde: Datavarehuset

Indikator/år	2022	2021	2020	2019	2018	2017
læringsmiljø	3,8	3,7	3,7	3,6	3,8	3,8
Velbefindende	4,2	4,2	4,1	3,9	4,2	4,0
Fysiske rammer	3,7	3,8	3,6	3,6	3,8	3,8
Egne evner	3,8	3,7	3,7	3,5	3,6	3,7
Egen indsats og motivation	3,8	3,7	3,7	3,5	3,6	3,6

Kilde: Datavarehuset

Trivslen på SCU er fortsat stigende. Såvel læringsmiljø, egne evner og egen indsats og motivation er steget fra 2021 til 2022. Velbefindende ligger fortsat på et højt niveau på 4,2 og kun fysiske rammer er vurderet lavere i årets analyse i forhold til 2021.

Fysiske rammer har i 2022 været påvirket af at skolen har bygget en ny fløj grundet skolens vækst. Vi regner med at tage fløjen i brug i august 2023 og forventer at ibrugtagningen af de nye lokaler vil forbedre skolens fysiske rammer generelt.



Kilde: Datavarehuset 2017-2023

Elevtrivselsundersøgelsen for erhvervsuddannelserne:

Skanderborg-Odder Center for Uddannelse, 2022

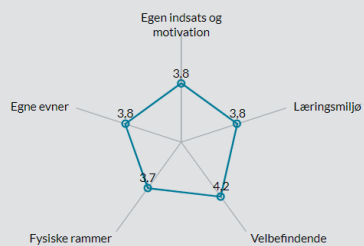
Vælg institution ▼

Antal elever 104

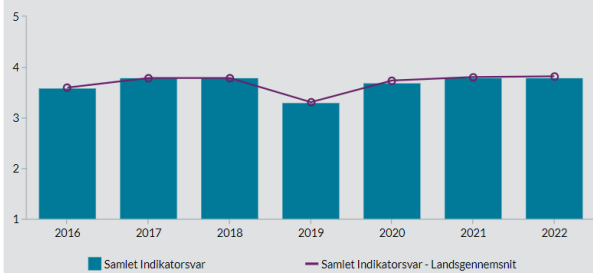
Samlet indikator 3,8

Trivslen måles på en skala mellem 1 og 5, hvor 1 udtrykker den dårligste mulige trivsel og 5 udtrykker bedste mulige trivsel.

Indikatorsvar



Samlet indikatorsvar



Samlet indikatorsvar fordelt på uddannelsesforløb

